










부산가톨릭대학교

2027학년도 대학입학전형 시행계획

The Search for Truth, Practice of Love and Mind of Service grounded in the Catholic Spirit

목 차

 대학입학전형 주요 변경사항	1
 대학입학전형 주요 사항	2
 대학입학전형 개요	3
 대학입학전형 주요 일정	4
 전형별 모집 인원	5
I. 수시모집 전형별 지원자격 및 전형 방법	6
II. 정시모집 전형별 지원자격 및 전형 방법	15
 외국인 특별전형 지원 자격 및 전형 방법	16
 만학도 특별전형 지원 자격 및 전형 방법	17



2027학년도 대학입학전형 시행계획

대학입학전형 주요 변경사항

구분	2026학년도	2027학년도
학생부교과 전형 명칭 변경	<ul style="list-style-type: none"> □ 학생부교과(교과성적우수자전형) <ul style="list-style-type: none"> ▪ 학생부 교과 100% ▪ 총 12개 과목 반영 ▪ 국어, 영어, 수학, 탐구교과(사회·과학) 각 2과목 (진로선택과목 반영 불가) ▪ 국어, 영어, 수학, 탐구교과(사회·과학) 중 2과목 (진로선택과목 반영 가능) ▪ 기타교과 2과목 (진로선택과목 반영 가능) 	<ul style="list-style-type: none"> □ 학생부교과(교과우수전형 I) <ul style="list-style-type: none"> ▪ 학생부 교과 100% ▪ 총 12개 과목 반영 ▪ 국어, 영어, 수학, 탐구교과(사회·과학) 각 2과목 (진로선택과목 반영 불가) ▪ 국어, 영어, 수학, 탐구교과(사회·과학) 중 2과목 (진로선택과목 반영 가능) ▪ 기타교과 2과목 (진로선택과목 반영 가능)
학생부교과 전형 신설	-	<ul style="list-style-type: none"> □ 학생부교과(교과우수전형 II) <ul style="list-style-type: none"> ▪ 학생부 교과 80% + 서류평가 20% ▪ 학생부 교과 80%: 총 12개 과목 반영 ▪ 국어, 영어, 수학, 탐구교과(사회·과학) 각 2과목 (진로선택과목 반영 불가) ▪ 국어, 영어, 수학, 탐구교과(사회·과학) 중 2과목 (진로선택과목 반영 가능) ▪ 기타교과 2과목 (진로선택과목 반영 가능) ▪ 서류평가 20%: 공동체역량 평가 ▪ 학교폭력 조치사항 평가 반영 ▪ 서류평가 시 정성평가로 반영
학생부종합 전형 폐지	<ul style="list-style-type: none"> □ 학생부종합(기회균형대상자전형) <ul style="list-style-type: none"> [1단계] 서류 100% [5배수 선발] [2단계] 1단계 성적 70% + 면접 30% 	<ul style="list-style-type: none"> □ 전형 폐지
전형 간 중복지원 가능 여부	<ul style="list-style-type: none"> □ 중복지원 불가 전형 <ul style="list-style-type: none"> ▪ 가톨릭지도자추천전형과 기회균형대상자전형 간 중복지원 불가 ※ 면접 일정 중복 	<ul style="list-style-type: none"> □ 전체 전형 간 중복지원 가능



대학입학전형 주요 사항

구분	주요 사항																				
모집 인원 및 비율	□ 총 738명 모집(정원내 700명, 정원외 38명)(외국인특별전형, 만학도특별전형 별도) □ 시기별 모집인원: 수시 715명(96.9%), 정시 23명(3.1%) 모집 □ 전형별 모집인원																				
	학생부교과전형 348명(47.3%)	학생부종합전형 367명(49.6%)	수능위주전형 23명(3.1%)																		
수시모집	□ 학생부종합전형 ▪ 해당 전형 및 선발 방법																				
	<table border="1" style="width: 100%; background-color: #cccccc;"> <thead> <tr> <th style="width: 10%;"></th> <th style="width: 40%;">전형명</th> <th style="width: 50%;">선발 방법</th> </tr> </thead> <tbody> <tr> <td rowspan="4" style="text-align: center; vertical-align: middle;">학생부 종합</td> <td>• 고교학생부전형</td> <td rowspan="2">- 서류 100%(학교생활기록부)</td> </tr> <tr> <td>• 지역인재전형</td> </tr> <tr> <td>• 자기추천전형</td> <td>- 1단계: 서류 100% [5배수 선발]</td> </tr> <tr> <td>• 가톨릭지도자추천전형</td> <td>- 2단계: 1단계 성적 70% + 면접 30%</td> </tr> </tbody> </table>				전형명	선발 방법	학생부 종합	• 고교학생부전형	- 서류 100%(학교생활기록부)	• 지역인재전형	• 자기추천전형	- 1단계: 서류 100% [5배수 선발]	• 가톨릭지도자추천전형	- 2단계: 1단계 성적 70% + 면접 30%							
		전형명	선발 방법																		
	학생부 종합	• 고교학생부전형	- 서류 100%(학교생활기록부)																		
• 지역인재전형																					
• 자기추천전형		- 1단계: 서류 100% [5배수 선발]																			
• 가톨릭지도자추천전형		- 2단계: 1단계 성적 70% + 면접 30%																			
▪ 교과 반영 방법: 학교생활기록부의 교과 관련 역량을 정성적으로 종합평가																					
□ 학생부교과전형 ▪ 해당 전형 및 선발 방법																					
<table border="1" style="width: 100%; background-color: #cccccc;"> <thead> <tr> <th style="width: 10%;"></th> <th style="width: 40%;">전형명</th> <th style="width: 50%;">선발 방법</th> </tr> </thead> <tbody> <tr> <td rowspan="4" style="text-align: center; vertical-align: middle;">학생부 교과</td> <td>• 교과우수전형 I</td> <td rowspan="3">- 학생부 교과 100%</td> </tr> <tr> <td>• 농어촌학생전형</td> </tr> <tr> <td>• 사회배려대상자전형</td> </tr> <tr> <td>• 교과우수전형II</td> <td>- 학생부 교과 80% + 서류 20%(학교생활기록부)</td> </tr> </tbody> </table>				전형명	선발 방법	학생부 교과	• 교과우수전형 I	- 학생부 교과 100%	• 농어촌학생전형	• 사회배려대상자전형	• 교과우수전형II	- 학생부 교과 80% + 서류 20%(학교생활기록부)									
	전형명	선발 방법																			
학생부 교과	• 교과우수전형 I	- 학생부 교과 100%																			
	• 농어촌학생전형																				
	• 사회배려대상자전형																				
	• 교과우수전형II	- 학생부 교과 80% + 서류 20%(학교생활기록부)																			
▪ 서류 반영 방법: 학교생활기록부를 바탕으로 공동체역량을 정성적으로 종합평가																					
▪ 선발 방법																					
<table border="1" style="width: 100%; background-color: #cccccc;"> <tbody> <tr> <td style="width: 15%;">반영 학기</td> <td colspan="2">▪ 졸업예정자 및 졸업자: 5학기(1학년 1학기 ~ 3학년 1학기)</td> </tr> <tr> <td>반영 과목</td> <td colspan="2"> ▪ 총 12개 과목 반영 • 국어, 영어, 수학, 탐구교과(사회·과학) 각 2과목 (진로선택과목 반영 불가) • 국어, 영어, 수학, 탐구교과(사회·과학) 중 2과목 (진로선택과목 반영 가능) • 기타교과 2과목 (진로선택과목 반영 가능) </td> </tr> </tbody> </table>			반영 학기	▪ 졸업예정자 및 졸업자: 5학기(1학년 1학기 ~ 3학년 1학기)		반영 과목	▪ 총 12개 과목 반영 • 국어, 영어, 수학, 탐구교과(사회·과학) 각 2과목 (진로선택과목 반영 불가) • 국어, 영어, 수학, 탐구교과(사회·과학) 중 2과목 (진로선택과목 반영 가능) • 기타교과 2과목 (진로선택과목 반영 가능)														
반영 학기	▪ 졸업예정자 및 졸업자: 5학기(1학년 1학기 ~ 3학년 1학기)																				
반영 과목	▪ 총 12개 과목 반영 • 국어, 영어, 수학, 탐구교과(사회·과학) 각 2과목 (진로선택과목 반영 불가) • 국어, 영어, 수학, 탐구교과(사회·과학) 중 2과목 (진로선택과목 반영 가능) • 기타교과 2과목 (진로선택과목 반영 가능)																				
정시모집	□ 대학수학능력시험 100% 반영																				
	<table border="1" style="width: 100%; background-color: #cccccc;"> <thead> <tr> <th style="width: 30%;">영역</th> <th style="width: 30%;">반영 비율</th> <th style="width: 40%;">비고</th> </tr> </thead> <tbody> <tr> <td>국어영역</td> <td style="text-align: center;">25%</td> <td>표준점수 활용</td> </tr> <tr> <td>수학영역</td> <td style="text-align: center;">25%</td> <td>표준점수 활용</td> </tr> <tr> <td>영어영역</td> <td style="text-align: center;">25%</td> <td>등급 활용</td> </tr> <tr> <td>탐구역역</td> <td style="text-align: center;">25%</td> <td>표준점수 활용</td> </tr> <tr> <td>한국사영역</td> <td style="text-align: center;">-</td> <td>미반영(응시 필수)</td> </tr> </tbody> </table>			영역	반영 비율	비고	국어영역	25%	표준점수 활용	수학영역	25%	표준점수 활용	영어영역	25%	등급 활용	탐구역역	25%	표준점수 활용	한국사영역	-	미반영(응시 필수)
	영역	반영 비율	비고																		
	국어영역	25%	표준점수 활용																		
	수학영역	25%	표준점수 활용																		
	영어영역	25%	등급 활용																		
탐구역역	25%	표준점수 활용																			
한국사영역	-	미반영(응시 필수)																			
▪ 영어영역은 절대평가 등급 간격에 따라 일정 점수를 반영함																					
▪ 영역 내 과목 지정 없음																					



대학입학전형 개요

(단위: 명)

모집 시기	전형 유형	전형	정원 내	정원 외	계	전형 요소	수능 최저 기준
수시 모집	학생부 위주	학생부교과 (교과우수전형 I)	202	-	202	□ 학생부 교과 100%	X
		학생부교과 (교과우수전형 II)	108	-	108	□ 학생부 교과 80% + 서류평가 20% (공동체역량)	X
		학생부종합 (고교학생부전형)	149	-	149	□ 서류평가 100%	X
		학생부종합 (지역인재전형)	115	-	115		X
		학생부종합 (자기추천전형)	71	-	71	□ 1단계: 서류평가 100% [5배수 선발] □ 2단계: 1단계 성적 70% + 면접 30%	X
		학생부종합 (가톨릭지도자추천전형)	32	-	32		X
		학생부교과 (농어촌학생전형)	-	21	21	□ 학생부 교과 100%	X
		학생부교과 (사회배려대상자전형)	-	17	17		X
수시 계			677 (91.7%)	38 (5.1%)	715 (96.9%)		
정시 모집	수능 위주	수능위주 (일반전형)('가'군)	10	-	10	□ 수능 100%	X
		수능위주 (일반전형)('나'군)	11	-	11		X
		수능위주 (일반전형)('다'군)	2	-	2		X
정시 계			23 (3.1%)	-	23 (3.1%)		
합계			700	38	738		



대학입학전형 주요 일정

모집 시기	전형 유형	전형	원서 접수	면접	합격자 발표	예치금 등록	후보 총원 및 등록	본 등록
수시 모집	학생부 위주	학생부교과 (교과우수전형 I)	2026. 9.7.(월) ~ 9.11.(금)	-	2026.11.25. (수)	2026. 12.21.(월) ~ 12.23.(수)	2026. 12.24.(목) ~ 12.29.(화)	2027. 2.10.(수) ~ 2.12.(금)
		학생부교과 (교과우수전형 II)		-				
		학생부종합 (고교학생부전형)		-				
		학생부종합 (지역인재전형)		-				
		학생부종합 (자기추천전형)		2026.10.25. (일)				
		학생부종합 (가톨릭지도자추천전형)		2026.10.24. (토)				
		학생부교과 (농어촌학생전형)		-				
		학생부교과 (사회배려대상자전형)		-				
정시 모집	수능 위주	수능위주 (일반전형) [개군·내군·대군]	2027. 1.4.(월) ~ 1.7.(목)	-	2027.2.5. (금)	-	2027. 2.13.(토) ~ 2.17.(수)	

※ 외국인 특별전형 및 만학도 특별전형 모집일정은 하단의 각 전형별 선발 주요 일정에서 안내



2027학년도 전형별 모집인원

(단위: 명)

모집단위	법정 정원	모집인원		수시모집										정시모집			모집 인원 총계	
		정원 내	정원 외	정원 내							소계	정원 외		소계	수능위주			
				학생부 교과		학생부종합				학생부교과		지원군	소계					
				교과 우수 전형 I	교과 우수 전형 II	고교 학생부 전형	지역 인재 전형	자기 추천 전형	가톨릭 지도자 추천 전형	농어촌 학생 전형					사회 배려 대상자 전형	가		나
간호학과	125	125	15	26	13	26	25	15	15	120	7	8	15	5		5	140	
임상병리학과	72	72	6	18	8	18	12	9	5	70	4	2	6	2		2	78	
물리치료학과	60	60	10	10	5	14	16	8	4	57	6	4	10	3		3	70	
방사선학과	80	80	7	21	12	16	15	9	5	78	4	3	7	2		2	87	
치기공학과	80	81		21	13	20	15	7	3	79				2		2	81	
병원경영학과	48	49		14	12	12	7	3		48				1		1	49	
언어청각치료학과	45	45		15	8	13	5	3		44				1		1	45	
산업안전보건학과	20	20		6	4	3	3	3		19				1		1	20	
소방방재학과	40	41		16	8	8	5	3		40				1		1	41	
컴퓨터정보공학과	25	20		8	4	3	2	2		19				1		1	20	
유통마케팅학과	25	25		6	4	6	4	4		24					1	1	25	
사회복지학과	35	35		14	7	7	3	3		34				1		1	35	
상담심리학과	30	27		11	7	3	3	2		26				1		1	27	
자율전공학부	20	20		16	3					19					1	1	20	
미래설계융합학부 (만학도특별전형)	-	-	0							0						0	0	
글로벌한국학부 (외국인 특별전형)	-	-	0							0						0	0	
계	705	700	38	202	108	149	115	71	32	677	21	17	38	10	11	2	23	738



I. 수시모집 전형별 지원 자격 및 전형 방법

학생부교과 (교과우수전형 I)	□ 학생부 교과 100% 반영 □ 수능최저학력기준 없음
-----------------------------	-----------------------------------

지원 자격	□ 일반고, 자율고, 과학고, 외국어고, 국제고 졸업자 또는 2027년 2월 졸업예정자 ※ 종합고의 특성화학과 및 방송통신고 졸업(예정)자는 지원할 수 없음
-------	--

전형 방법	□ 전형 요소 및 반영 비율: 학교생활기록부 교과 100%(1,000점)	
	반영 학기	▪ 졸업예정자 및 졸업자: 5학기 (1학년 1학기~3학년 1학기)
	반영 과목	▪ 총 12개 과목 반영 • 국어, 영어, 수학, 탐구교과(사회·과학) 각 2과목 (진로선택과목 반영 불가) • 국어, 영어, 수학, 탐구교과(사회·과학) 중 2과목 (진로선택과목 반영 가능) • 기타교과 2과목 (진로선택과목 반영 가능)

비교 내신 적용대상자	졸업자	2022년 2월 이전 ▪ 현행 학교생활기록부 교과등급(1~9)과 동일한 경우 졸업예정자와 동일하게 적용 ▪ 석차/이수학생 수로 표기되는 등의 경우 우리 대학의 별도 지침에 따른 성적 반영
		2007년 2월 이전 ▪ 교과목별 또는 학기별 석차 백분율을 산출하여 학년별 석차등급 산출

학교폭력 조치사항	1호	2호	3호	4호	5호	6호	7호	8호	9호	비고
	0.5%	1%	1%	3%	3%	5%	5%	10%	10%	만점 기준에서 감점

□ 모집단위 및 모집인원														(단위: 명)
간호 학과	임상 병리 학과	물리 치료 학과	방사선 학과	치기공 학과	병원 경영 학과	언어 청각 치료 학과	산업 안전 보건 학과	소방 방재 학과	컴퓨터 정보 공학과	유통 마케팅 학과	사회 복지 학과	상담 심리 학과	자율 전공 학부	계
26	18	10	21	21	14	15	6	16	8	6	14	11	16	202



**학생부교과
(교과우수전형II)**

- 학생부 교과 80% + 서류평가 20%
- 수능최저학력기준 없음

지원 자격	<ul style="list-style-type: none"> □ 일반고, 자율고, 과학고, 외국어고, 국제고 졸업자 또는 2027년 2월 졸업예정자 ※ 종합고의 특성화학과 및 방송통신고 졸업(예정)자는 지원할 수 없음
-------	--

전형 방법	□ 전형 요소 및 반영 비율: 학교생활기록부 교과 80% + 서류평가 20%			
	교과 80%	반영 학기	<ul style="list-style-type: none"> ▪ 졸업예정자 및 졸업자: 5학기 (1학년 1학기~3학년 1학기) 	
		반영 과목	<ul style="list-style-type: none"> ▪ 총 12개 과목 반영 · 국어, 영어, 수학, 탐구교과(사회·과학) 각 2과목 (진로선택과목 반영 불가) · 국어, 영어, 수학, 탐구교과(사회·과학) 중 2과목 (진로선택과목 반영 가능) · 기타교과 2과목 (진로선택과목 반영 가능) 	
서류 20%	평가 자료	<ul style="list-style-type: none"> ▪ 학교생활기록부 	서류평가 영역	공동체역량

비교 내신 적용대상자	졸업자	2002년 2월 이전	<ul style="list-style-type: none"> ▪ 현행 학교생활기록부 교과등급(1~9)과 동일한 경우 졸업예정자와 동일하게 적용 ▪ 석차/이수학생 수로 표기되는 등의 경우 우리 대학의 별도 지침에 따른 성적 반영
		2007년 2월 이전	<ul style="list-style-type: none"> ▪ 교과목별 또는 학기별 석차 백분율을 산출하여 학년별 석차등급 산출

학교폭력 조치사항	□ 서류평가 시 정성평가로 반영
-----------	-------------------

□ 모집단위 및 모집인원

(단위: 명)

간호 학과	임상 병리 학과	물리 치료 학과	방사선 학과	치기공 학과	병원 경영 학과	언어 청각 치료 학과	산업 안전 보건 학과	소방 방재 학과	컴퓨터 정보 공학과	유통 마케팅 학과	사회 복지 학과	상담 심리 학과	자율 전공 학부	계
13	8	5	12	13	12	8	4	8	4	4	7	7	3	108



**학생부종합
(고교학생부전형)**

- 서류평가 100%
- 학교생활기록부 외 제출 서류 없음
- 면접 없음
- 수능최저학력기준 없음

지원 자격	□ 국내 고등학교 졸업자 또는 2027년 2월 졸업예정자
-------	---------------------------------

전형 방법	구분	서류평가 영역		
	서류 100%	학업역량	진로역량	공동체역량

평가 자료	□ 학교생활기록부
-------	-----------

학교폭력 조치사항	□ 서류평가 시 정성평가로 반영
-----------	-------------------

□ 모집단위 및 모집인원

(단위: 명)

간호 학과	임상 병리 학과	물리 치료 학과	방사선 학과	치기공 학과	병원 경영 학과	언어 청각 치료 학과	산업 안전 보건 학과	소방 방재 학과	컴퓨터 정보 공학과	유통 마케팅 학과	사회 복지 학과	상담 심리 학과	자율 전공 학부	계
26	18	14	16	20	12	13	3	8	3	6	7	3		149



학생부종합
(지역인재전형)

- 서류평가 100%
- 학교생활기록부 외 제출 서류 없음
- 면접 없음
- 수능최저학력기준 없음

지원 자격	□ 부산·울산·경남지역에 소재하는 고등학교에서 전 교육과정을 이수한 졸업자 또는 전 교육과정을 이수하고 있는 2027년 2월 졸업예정자
-------	---

전형 방법	구분	서류평가 영역		
	서류 100%	학업역량	진로역량	공동체역량

평가 자료	□ 학교생활기록부
-------	-----------

학교폭력 조치사항	□ 서류평가 시 정성평가로 반영
-----------	-------------------

□ 모집단위 및 모집인원

(단위: 명)

간호 학과	임상 병리 학과	물리 치료 학과	방사선 학과	치기공 학과	병원 경영 학과	언어 청각 치료 학과	산업 안전 보건 학과	소방 방재 학과	컴퓨터 정보 공학과	유통 마케팅 학과	사회 복지 학과	상담 심리 학과	자율 전공 학부	계
25	12	16	15	15	7	5	3	5	2	4	3	3		115



**학생부종합
(자기추천전형)**

- 1단계: 서류평가 100%
- 2단계: 1단계 성적 70% + 면접 30%
- 학교생활기록부 외 제출 서류 없음
- 수능최저학력기준 없음

지원 자격	□ 국내 고등학교 졸업자 또는 2027년 2월 졸업예정자, 또는 법령에 따라 고등학교 졸업자와 동등한 학력이 있다고 인정되는 자
-------	---

전형 방법	□ 1단계								
	<table border="1" style="width: 100%;"> <tr> <th style="width: 50%;">구분</th> <th colspan="3">서류평가 영역</th> </tr> <tr> <td style="text-align: center;">서류 100% 5배수 선발</td> <td style="text-align: center;">학업역량</td> <td style="text-align: center;">진로역량</td> <td style="text-align: center;">공동체역량</td> </tr> </table>	구분	서류평가 영역			서류 100% 5배수 선발	학업역량	진로역량	공동체역량
	구분	서류평가 영역							
	서류 100% 5배수 선발	학업역량	진로역량	공동체역량					
□ 2단계									
<table border="1" style="width: 100%;"> <tr> <th style="width: 50%;">구분</th> <th>면접평가 영역</th> </tr> <tr> <td style="text-align: center;">1단계 성적 70% + 면접 30%</td> <td style="text-align: center;">진로역량 · 공동체역량</td> </tr> </table>	구분	면접평가 영역	1단계 성적 70% + 면접 30%	진로역량 · 공동체역량					
구분	면접평가 영역								
1단계 성적 70% + 면접 30%	진로역량 · 공동체역량								

평가 자료	□ 학교생활기록부 ※ 고등학교 졸업자와 동등한 학력이 있다고 인정되는 자(검정고시 합격자 포함)에 한하여 학교생활기록부 대체 서식 평가활용 가능
-------	---

학교폭력 조치사항	□ 서류평가 시 정성평가로 반영
-----------	-------------------

□ 모집단위 및 모집인원

(단위: 명)

간호 학과	임상 병리 학과	물리 치료 학과	방사선 학과	치기공 학과	병원 경영 학과	언어 청각 치료 학과	산업 안전 보건 학과	소방 방재 학과	컴퓨터 정보 공학과	유통 마케팅 학과	사회 복지 학과	상담 심리 학과	자율 전공 학부	계
15	9	8	9	7	3	3	3	3	2	4	3	2		71



학생부종합
(가톨릭지도자추천전형)

- 1단계: 서류평가 100%
- 2단계: 1단계 성적 70% + 면접 30%
- 학교생활기록부 외 추천서 서류 제출
- 수능최저학력기준 없음

지원 자격	□ 국내 고등학교 졸업자 또는 2027년 2월 졸업예정자, 또는 법령에 따라 고등학교 졸업자와 동등한 학력이 있다고 인정되는 자 중 다음 하나에 해당하는 자 <ul style="list-style-type: none"> ▪ 가톨릭 사제 또는 현직 수도회장상(총원장, 관구장, 지부장)의 추천을 받은 자 ▪ 가톨릭계 교육기관장의 추천을 받은 자 ※ 가톨릭 신자가 아니라도 지원 가능
-------	--

전형 방법	□ 1단계			
	구분	서류평가 영역		
	서류 100% 5배수 선발	학업역량	진로역량	공동체역량
	□ 2단계			
	구분	면접평가 영역		
	1단계 성적 70% + 면접 30%	진로역량 · 공동체역량		

평가 자료	□ 학교생활기록부 ※ 고등학교 졸업자와 동등한 학력이 있다고 인정되는 자(검정고시 합격자 포함)에 한하여 학교생활기록부 대체 서식 평가활용 가능
-------	---

학교폭력 조치사항	□ 서류평가 시 정성평가로 반영
-----------	-------------------

□ 모집단위 및 모집인원

(단위: 명)

간호학과	임상병리학과	물리치료학과	방사선학과	치기공학과	병원경영학과	언어청각치료학과	산업안전보건학과	소방방재학과	컴퓨터정보공학과	유통마케팅학과	사회복지학과	상담심리학과	자율전공학부	계
15	5	4	5	3										32



정원의외
학생부교과
(농어촌학생전형)

- 학생부 교과 100% 반영
- 학교생활기록부 외 기타 서류 제출
- 수능최저학력기준 없음

지원 자격	<ul style="list-style-type: none"> □ 국내 농어촌 지역 고교 졸업자 또는 2027년 2월 졸업예정자(단, 인정 농어촌 지역은 별도로 정함) 중 다음 하나에 해당하는 자(단, 농어촌 소재 특목고는 제외함) <ul style="list-style-type: none"> ▪ 농어촌 지역(읍·면) 소재 중·고등학교 6년 전 교육과정을 이수한 자로서 재학기간 중 본인 및 부모 모두가 농어촌 지역에 거주한 자 ▪ 농어촌 지역(읍·면) 소재 초·중·고등학교 12년 전 교육과정을 이수한 자 (본인은 재학기간 중 농어촌 지역에 거주하여야 하며, 부모의 거주지는 관계없음)
-------	---

전형 방법	□ 전형 요소 및 반영 비율: 학교생활기록부 교과 100%(1,000점)	
	반영 학기	▪ 졸업예정자 및 졸업자: 5학기 (1학년 1학기~3학년 1학기)
	반영 과목	<ul style="list-style-type: none"> ▪ 총 12개 과목 반영 • 국어, 영어, 수학, 탐구교과(사회·과학) 각 2과목 (진로선택과목 반영 불가) • 국어, 영어, 수학, 탐구교과(사회·과학) 중 2과목 (진로선택과목 반영 가능) • 기타교과 2과목 (진로선택과목 반영 가능)

비교 내신 적용대상자	졸업자	2002년 2월 이전	<ul style="list-style-type: none"> ▪ 현행 학교생활기록부 교과등급(1~9)과 동일한 경우 졸업예정자와 동일하게 적용 ▪ 석차/이수학생 수로 표기되는 등의 경우 우리 대학의 별도 지침에 따른 성적 반영
		2007년 2월 이전	▪ 교과목별 또는 학기별 석차 백분율을 산출하여 학년별 석차등급 산출

학교폭력 조치사항	1호	2호	3호	4호	5호	6호	7호	8호	9호	비고
	0.5%	1%	1%	3%	3%	5%	5%	10%	10%	만점 기준에서 감점

□ 모집단위 및 모집인원													(단위: 명)	
간호학과	임상병리학과	물리치료학과	방사선학과	치기공학과	병원경영학과	언어청각치료학과	산업안전보건학과	소방방재학과	컴퓨터정보공학과	유통마케팅학과	사회복지학과	상담심리학과	자율전공학부	계
7	4	6	4											21



정원의외 학생부교과 (사회배려대상자전형)	<ul style="list-style-type: none"> □ 학생부 교과 100% 반영 □ 학교생활기록부 외 기타 서류 제출 □ 수능최저학력기준 없음
---	---

지원 자격	<ul style="list-style-type: none"> □ 국내 고등학교 졸업자 또는 2027년 2월 졸업예정자, 또는 법령에 따라 고등학교 졸업자와 동등한 학력이 있다고 인정되는 자 중 다음 하나에 해당하는 자 <ul style="list-style-type: none"> ▪ 기초생활수급권자, 차상위계층 및 한부모가족 지원대상자 • 국민기초생활보장 수급권자: 「국민기초생활보장법」 제2조제1호에 따른 수급권자 (같은 조 제2호에 따른 수급자 포함) • 차상위계층: 「국민기초생활보장법」 제2조제10호에 따른 차상위계층 • 한부모가족 지원대상자: 「한부모가족지원법」 제5조 및 제5조의2에 따른 지원대상자
-------	---

전형 방법	□ 전형 요소 및 반영 비율: 학교생활기록부 교과 100%(1,000점)	
	반영 학기	<ul style="list-style-type: none"> ▪ 졸업예정자 및 졸업자: 5학기 (1학년 1학기~3학년 1학기)
반영 과목	<ul style="list-style-type: none"> ▪ 총 12개 과목 반영 • 국어, 영어, 수학, 탐구교과(사회·과학) 각 2과목 (진로선택과목 반영 불가) • 국어, 영어, 수학, 탐구교과(사회·과학) 중 2과목 (진로선택과목 반영 가능) • 기타교과 2과목 (진로선택과목 반영 가능) 	

비교 내신 적용대상자	졸업자	2022년 2월 이전	<ul style="list-style-type: none"> ▪ 현행 학교생활기록부 교과등급(1~9)과 동일한 경우 졸업예정자와 동일하게 적용 ▪ 석차/이수학생 수로 표기되는 등의 경우 우리 대학의 별도 지침에 따른 성적 반영
		2007년 2월 이전	<ul style="list-style-type: none"> ▪ 교과목별 또는 학기별 석차백분율을 산출하여 학년별 석차등급 산출
	교과교육 소년원의 고교과정 이수자	<ul style="list-style-type: none"> ▪ 우리 대학의 별도 지침에 따른 성적 반영 ※ 성적 반영이 불가할 경우 지원 불가 	
	검정고시 출신자		
	일반계고 직업과정 위탁생		
공업계 2+1체제 이수자	<ul style="list-style-type: none"> ▪ 국외고등학교 졸업(예정)자 환산 등급에 따라 성적 반영 ※ 성적 반영이 불가할 경우 지원 불가 ▪ A: 2등급, B: 4등급, C: 6등급, D 이하: 8등급 		
외국고			

학교폭력 조치사항	1호	2호	3호	4호	5호	6호	7호	8호	9호	비고
	0.5%	1%	1%	3%	3%	5%	5%	10%	10%	만점 기준에서 감점

□ 모집단위 및 모집인원														(단위: 명)
간호학과	임상병리학과	물리치료학과	방사선학과	치기공학과	병원경영학과	언어청각치료학과	산업안전보건학과	소방방재학과	컴퓨터정보공학과	유통마케팅학과	사회복지학과	상담심리학과	자율전공학부	계
8	2	4	3											17



기회균형 특별전형(농어촌학생전형, 사회배려대상자전형) 세부 지원자격

농어촌학생

- 국내 농어촌 지역 고교 졸업자 또는 2026년 2월 졸업예정자(단, 인정 농어촌지역은 별도로 정함) 중 다음 중 하나에 해당하는 자(단, 농어촌 소재 특목고는 제외)
 - 농어촌 지역(읍·면) 소재 중고등학교 6년 전 교육과정을 이수한 자로서 재학기간 중 본인 및 부·모 모두가 농어촌 지역에 거주한 자
 - 농어촌 지역(읍·면) 소재 초·중·고등학교 12년 전 교육과정을 이수한 자 (본인은 재학기간 중 농어촌 지역에 거주하여야 하며, 부모의 거주지는 관계없음)

기초생활수급권자, 차상위계층 및 한부모가족 지원대상자

- 국민기초생활보장 수급권자: 「국민기초생활보장법」제2조 제1호에 따른 수급권자(같은 조 제2호의 수급자 포함)
 - 차상위계층: 「국민기초생활보장법」제2조제10호에 따른 차상위계층
 - 한부모가족 지원대상자: 「한부모가족지원법」제5조 및 제5조의2에 따른 지원 대상자



II. 정시모집 전형별 지원 자격 및 전형 방법

수능위주
(일반전형)

- 수능 100% 반영
- 국어·수학·영어·탐구영역(2과목) 반영
- 국어·수학·영어·탐구영역 내 선택과목 지정 안함

지원 자격

- 고등학교 졸업자 또는 2027년 2월 졸업예정자, 또는 법령에 따라 고등학교 졸업자와 동등한 학력이 있다고 인정되는 자 중 2027학년도 대학수학능력시험에 응시한 자

전형 방법

- 전형 요소 및 반영 비율: 대학수학능력시험 성적 100%
- 반영 영역 및 반영 비율(800점 만점)

반영 영역	반영 점수	반영 비율	비고
국어영역	200점	25%	표준점수 활용
수학영역	200점	25%	표준점수 활용
영어영역	200점	25%	등급 활용
탐구영역 중 2과목	200점	25%	표준점수 활용
한국사영역(필수 응시)	-	-	-

□ 반영 방법

- 영어영역은 절대평가 등급 간격에 따라 일정 점수를 반영함
- 국어·수학·영어·탐구영역 내 선택과목은 지정 안함

□ 영어영역 등급별 성적 환산표

등급	환산 점수	등급	환산 점수	등급	환산 점수
1	200	4	194	7	188
2	198	5	192	8	186
3	196	6	190	9	184

학교폭력 조치사항

1호	2호	3호	4호	5호	6호	7호	8호	9호	비고
0.5%	1%	1%	3%	3%	5%	5%	10%	10%	만점 기준에서 감점

□ 모집단위 및 모집인원

(단위: 명)

모집군	간호학과	임상병리학과	물리치료학과	방사선학과	치기공학과	병원경영학과	언어청각치료학과	산업안전보건학과	소방방재학과	컴퓨터정보공학과	유통마케팅학과	사회복지학과	상담심리학과	자율전공학부	계
[개군]		2		2	2		1		1	1		1			10
[내군]	5		3			1		1					1		11
[대군]											1			1	2
계	5	2	3	2	2	1	1	1	1	1	1	1	1	1	23

※ 수시모집 학생부교과(농어촌학생전형)와 학생부교과(사회배려대상자전형)에서 결원이 발생하여 정시모집으로 이월한 경우의 선발 방법은 정시모집의 수능위주(일반전형) 전형 방법과 동일함



외국인 특별전형 지원 자격 및 전형 방법

외국인 특별전형

	구 분	자 격 요 건	비 고
지원 자격	부모 모두 외국인인 외국인	▪ 부모 모두가 외국인인 외국인	전기/후기 모집
	전 교육과정 이수자	▪ 외국 고등학교 졸업(예정)자로서, 외국에서 우리나라 초·중·고등학교 교육에 상응하는 교육과정을 전부 이수한 외국인	후기 모집

전형 방법	□ 전형 요소 및 반영 비율: 면접 100%		
	▪ 대면 면접이 원칙이나 상황에 따라 비대면(화상면접)을 실시할 수 있음		
	□ 평가 항목 및 반영 비율(1,000점 만점)		
	평가 항목	비율	비고
	자기소개 및 지원동기	30% (300점)	
	학업계획 및 진로계획	30% (300점)	
	일반소양	40% (400점)	

학교폭력 조치사항	□ 국내 교육기관에 재학한 사실이 있는 경우 정성평가로 반영
-----------	-----------------------------------

□ 모집단위 및 모집인원														(단위: 명)
간호 학과	임상 병리 학과	물리 치료 학과	방사선 학과	치기공 학과	병원 경영 학과	언어 청각 치료 학과	산업 안전 보건 학과	소방 방재 학과	컴퓨터 정보 공학과	유통 마케팅 학과	사회 복지 학과	상담 심리 학과	자율 전공 학부	글로벌 한국 학부

정원 제한 없음

□ 외국인 특별전형 일정			(단위: 명)
모집시기	전형	일정	
전기	외국인 특별전형(3월 입학)	2026. 9. ~ 2027. 2.	
후기	외국인 특별전형(9월 입학)	2027. 3. ~ 2027. 8.	

※ 학사조직 개편으로 학과(부)의 명칭 변경 및 통폐합, 분리 등이 있을 수 있음

만학도 특별전형 지원 자격 및 전형 방법
만학도 특별전형

지원 자격	구분	자격 요건	비고
	만학도	<ul style="list-style-type: none"> 고등학교 졸업자나 2027년 2월 졸업예정자 또는 법령에 따라 고등학교 졸업자와 동등한 학력이 있다고 인정되는 자 중 입학 연도(3월 1일) 기준으로 만 30세 이상인 자 	전기 모집

전형 방법	□ 전형 요소 및 반영 비율: 학교생활기록부 교과 100%(1,000점)		
	반영 학기	<ul style="list-style-type: none"> 졸업예정자 및 졸업자: 5학기 (1학년 1학기~3학년 1학기) 	
	반영 과목	<ul style="list-style-type: none"> 총 12개 과목 반영 · 국어, 영어, 수학, 탐구교과(사회·과학) 각 2과목 (진로선택과목 반영 불가) · 국어, 영어, 수학, 탐구교과(사회·과학) 중 2과목 (진로선택과목 반영 가능) · 기타교과 2과목 (진로선택과목 반영 가능) 	

비교 내신 적용대상자	졸업자	2022년 2월 이전	<ul style="list-style-type: none"> 현행 학교생활기록부 교과등급(1~9)과 동일한 경우 졸업예정자와 동일하게 적용 석차/이수학생 수로 표기되는 등의 경우 우리 대학의 별도 지침에 따른 성적 반영
		2007년 2월 이전	<ul style="list-style-type: none"> 교과목별 또는 학기별 석차 백분율을 산출하여 학년별 석차등급 산출
	교과교육 소년원의 고교과정 이수자		<ul style="list-style-type: none"> 우리 대학의 별도 지침에 따른 성적 반영 ※ 성적 반영이 불가할 경우 지원 불가
	검정고시 출신자		
	일반계고 직업과정 위탁생		
	공업계 2+1체제 이수자		<ul style="list-style-type: none"> 국외고등학교 졸업(예정)자 환산 등급에 따라 성적 반영 ※ 성적 반영이 불가할 경우 지원 불가 · A: 2등급, B: 4등급, C: 6등급, D 이하: 8등급
외국고			

학교폭력 조치사항	1호	2호	3호	4호	5호	6호	7호	8호	9호	비고
	0.5%	1%	1%	3%	3%	5%	5%	10%	10%	만점 기준에서 감점

□ 모집단위 및 모집인원 (단위: 명)

미래설계융합학부

정원 제한 없음

□ 만학도 특별전형 일정 (단위: 명)

모집시기	전형	원서접수	합격자발표	본 등록
전기	만학도 특별전형 (3월 입학)	2026. 7. 1.(수) ~ 10. 30.(금)	2026. 11. 6.(금)	2026. 11. 9.(월) ~ 13.(금)
		2026. 12. 1.(화) ~ 2027. 1. 29.(금)	2027. 2. 5.(금)	2027. 2. 10.(수) ~ 12.(금)

